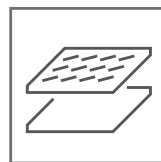
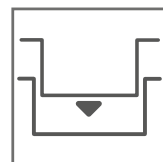


Churrasqueira Florence

A gás | 4 Queimadores



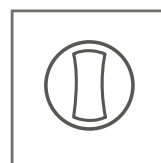
Aço Inox
304



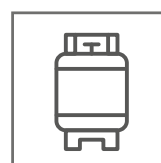
Built in



Medidor de
temperatura



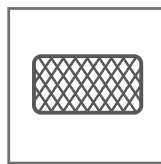
Ignição
Push Turn



Gás GLP
Gás GN*



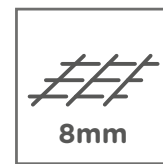
4 Queimadores
Aço Inox 304



Infrared
e sear burner



Abertura da
Tampa em 105°



Grelha em
Aço Inox

Gourmet

Sobre

A Churrasqueira Florence da Linha Design, compõe ambientes projetados com requinte. São eletrodomésticos criados para impressionar pelo design, praticidade e inteligência. Os Eletrodomésticos Gourmet by Evol possuem qualidade incomparável, durabilidade e segurança. Mantenha o seu lifestyle sofisticado, com base no conceito global de wellness e por meio da Linha Gourmet da Evol, que evidencia superioridade, requinte, praticidade, recursos inovadores e qualidade, em sua essência, transpondo o que há de mais moderno no mercado atual.

evol

SMART LUXURY

Informações técnicas

Fabricada em Aço Inox 304
4 Queimadores Aço Inox 304
1 Infrared
Defletores em Aço e em Aço com Briquetes
Sistema de Ignição Push Turn
Gás GLP
*Pode ser convertido para Gás GN
Grelha de Aço Inox 304 – 8mm maciço
Medidas: 79 x 59,7 x 47,3 cm
Área de Cozimento: 70 x 46 cm
60.000 BTU's / 17,6 kW
Consumo de Gás: 1,316 kg/h
Medidor de Temperatura
Bandeja Removível Coletora de Gordura Frontal
Garantia de 1 ano
Código do Produto: CBK-401B



Funcionalidades

- Utilize utensílios de cabo longo. BBQ Tools Set Evol em aço inox.
- BBQ Grill Mat Evol. Uma lâmina de teflon para você grelhar os mais diversos tipos de alimentos, como legumes e peixes.
- Chapa de Ferro Gusa Evol com dupla face. Você pode utilizar o lado liso ou o lado estriado para deixar seu grelhado com as marcas características.
- Chapa Tepan Evol. Ideal para o preparo de diversos alimentos na própria churrasqueira.
- Grelha Argentina Evol em aço inox 304, é ideal para cortes mais gordos causando menos evaporação.
- Pedra refratária: Ideal para assar pizzas e calzones.

Higiene e Limpeza

- Limpe a parte interna com desengordurante e esfregue as laterais com uma bucha macia. Após esse passo, limpe a parte interna com uma flanela.
- Para facilitar a limpeza, utilize papel alumínio para forrar a bandeja coletora, e descarte após o uso.
- Lave a bandeja com água e detergente neutro.
- Utilize uma bucha áspera, exclusiva para grelhas e defletores.
- Deixe as grelhas de molho em água com detergente neutro, de 1 a 24 horas. As grelhas e defletores também podem ser lavadas em sua lava-louças.
- Limpe a parte externa com uma flanela macia e finalize com limpa inox.

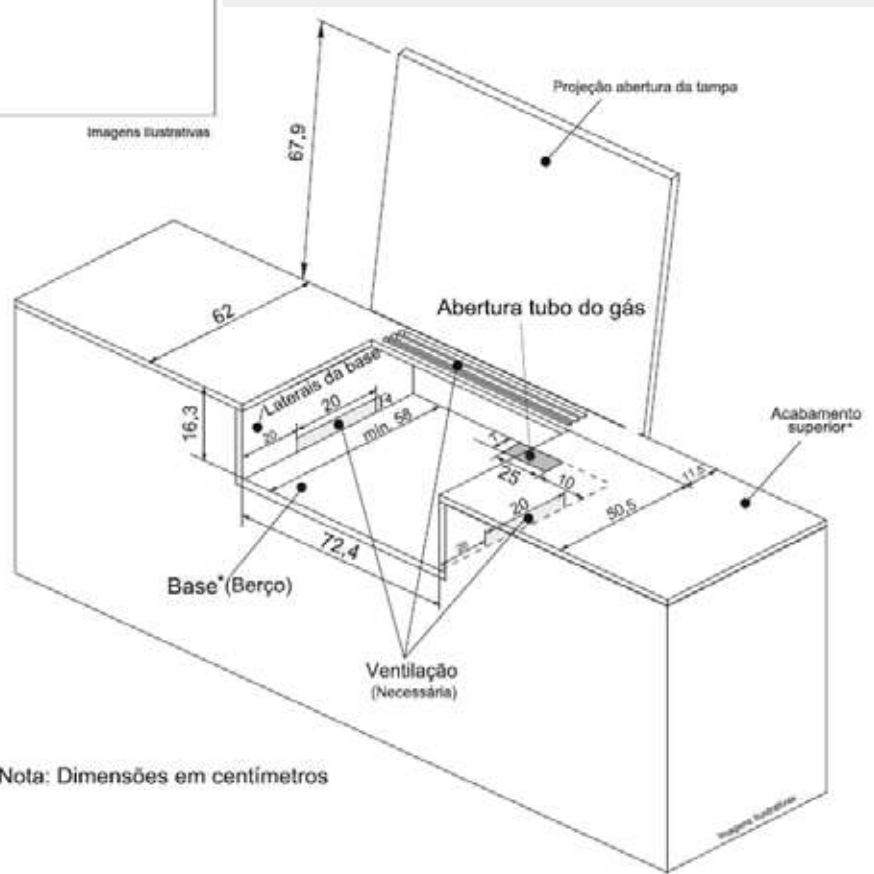
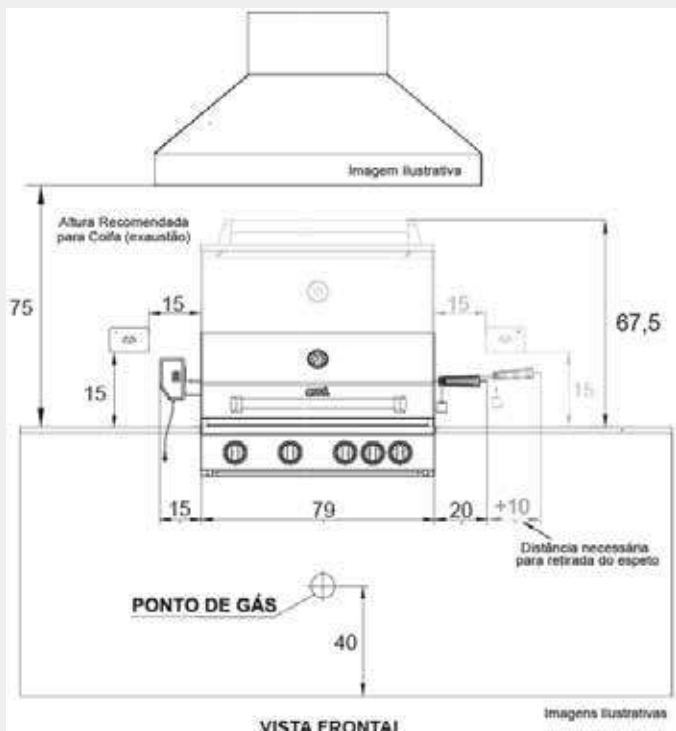


evol

SMART LUXURY

Informações de Instalação

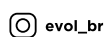
- Para projeto de instalação, siga as ilustrações abaixo
- Recomendamos bancadas de materiais que suportem temperaturas acima de 240°C (DEKTON e COVERLAN).
- Para projeto de instalação, siga as ilustrações abaixo.
- Recomendamos frontão com superfície lisa, que facilite a limpeza.



Nota: Dimensões em centímetros



evol.com.br



evol_br



/evolgourmet



/evolbr



evol_br



/FaznaEvol



Evol_Brasil



/Evol



/blogevol

SAC | +55 11 4990 2661 | assistenciatecnica@evol.com.br